



ТЕРРИТОРИАЛЬНЫЙ ОРГАН
ФЕДЕРАЛЬНОЙ СЛУЖБЫ
ГОСУДАРСТВЕННОЙ СТАТИСТИКИ
ПО ВОЛОГОДСКОЙ ОБЛАСТИ

ОПЕРАТИВНЫЕ ДАННЫЕ ПО ПРОМЫШЛЕННОМУ ПРОИЗВОДСТВУ

за январь – апрель 2024 года

СОДЕРЖАНИЕ

Индекс промышленного производства	3
Индекс производства по добыче полезных ископаемых	5
Индекс производства по обрабатывающим производствам	8
Индекс производства по обеспечению электрической энергией, газом и паром; кондиционированию воздуха	11
Индекс производства по водоснабжению; водоотведению, утилизации отходов	14
Объем отгруженной промышленной продукции, работ, услуг	17
Производство отдельных видов промышленной продукции	19

1

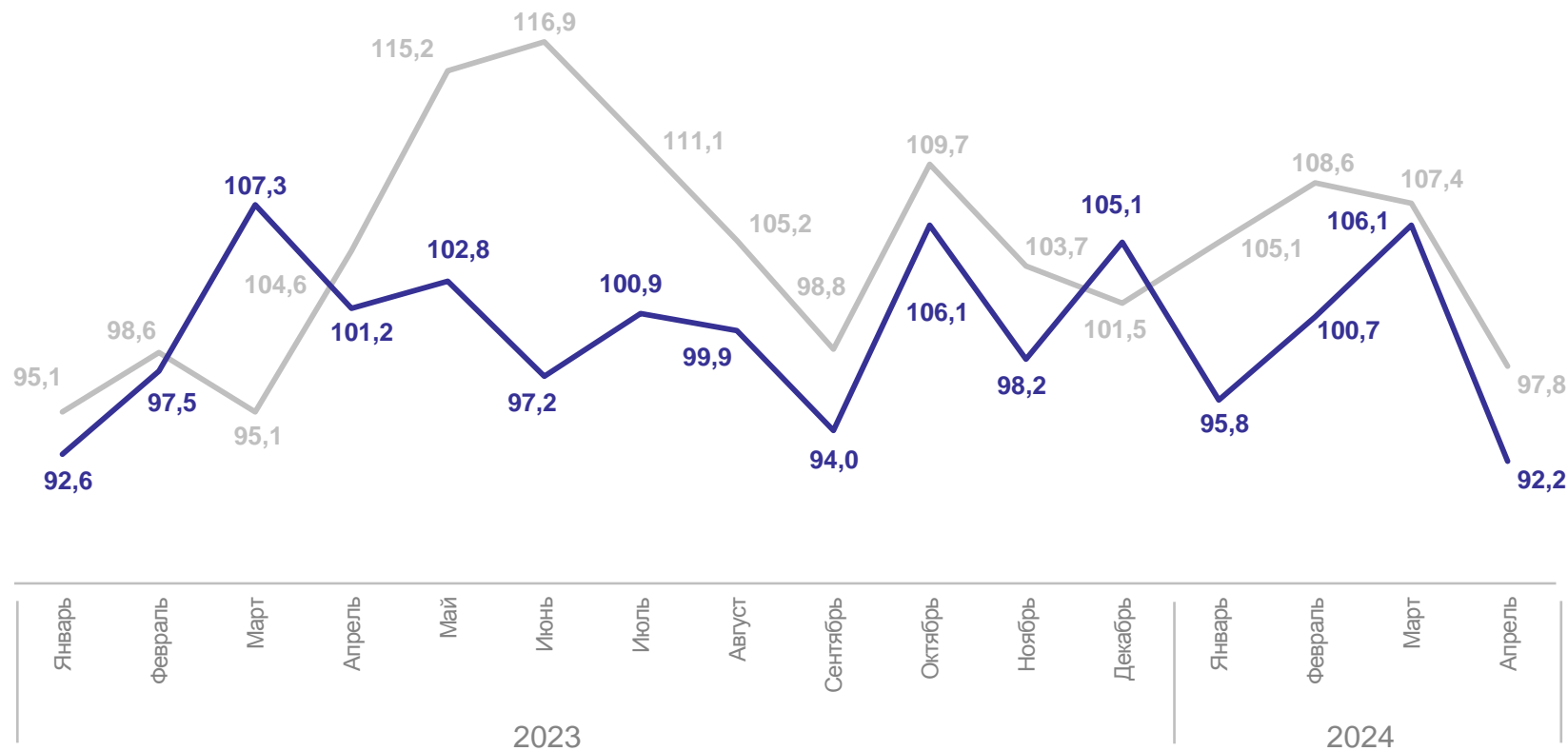
**Индекс промышленного
производства**

ИНДЕКС ПРОМЫШЛЕННОГО ПРОИЗВОДСТВА

ВОЛОГДАСТАТ

Январь – апрель 2024г.
к январю - апрелю 2023г.

Индекс
промышленного
производства **104,6%**



— За отчетный месяц к соответствующему месяцу предыдущего года, %

— За отчетный месяц к предыдущему, %

2

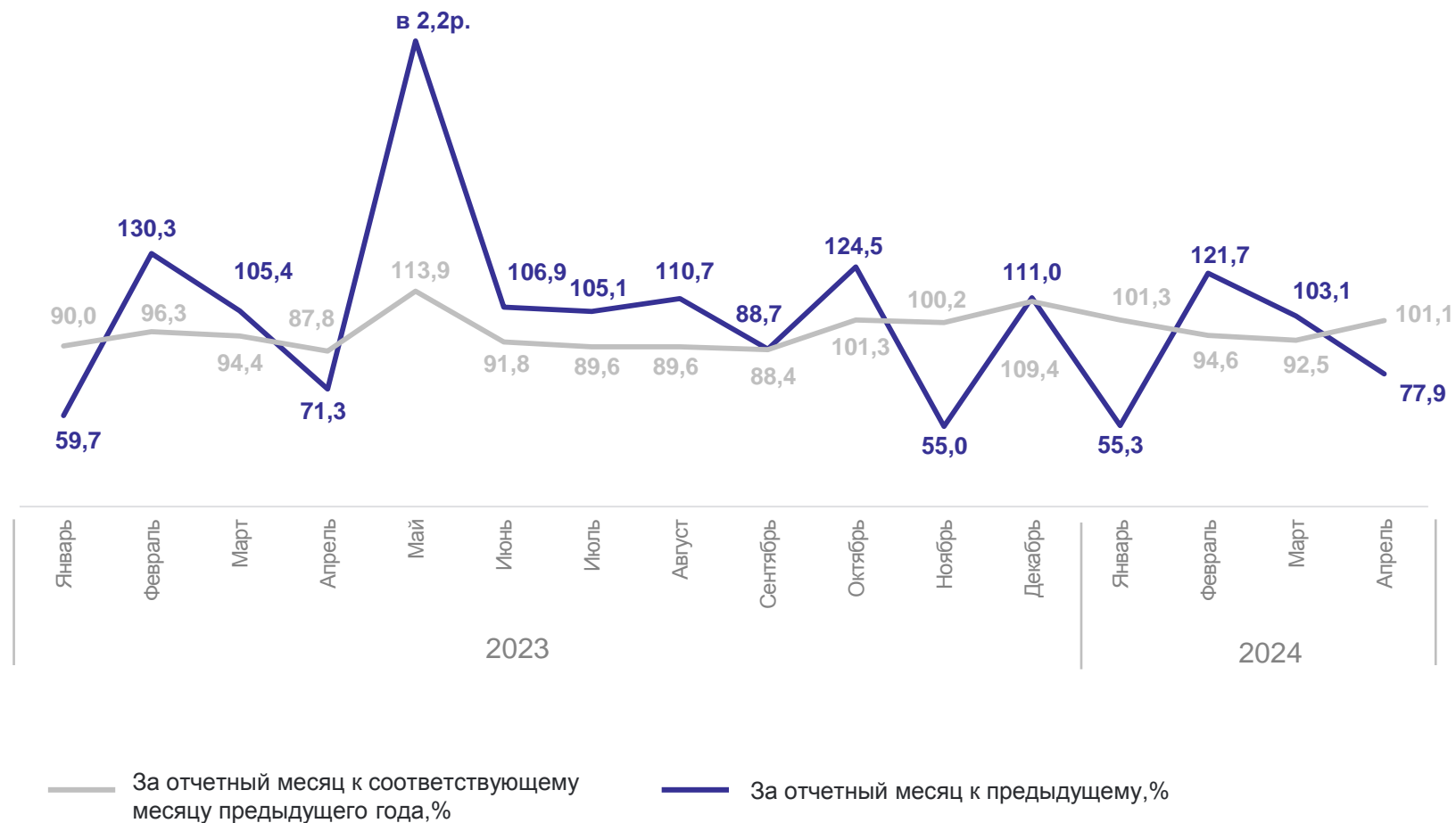
**Индекс производства по добыче
полезных ископаемых**

ИНДЕКС ПРОИЗВОДСТВА ПО ДОБЫЧЕ ПОЛЕЗНЫХ ИСКОПАЕМЫХ

ВОЛОГДАСТАТ

Январь – апрель 2024г.
к январю – апрелю 2023г.

Добыча полезных
ископаемых **96,8%**



ИНДЕКСЫ ПРОИЗВОДСТВА ПО ОСНОВНЫМ ВИДАМ ДЕЯТЕЛЬНОСТИ ДОБЫЧИ ПОЛЕЗНЫХ ИСКОПАЕМЫХ

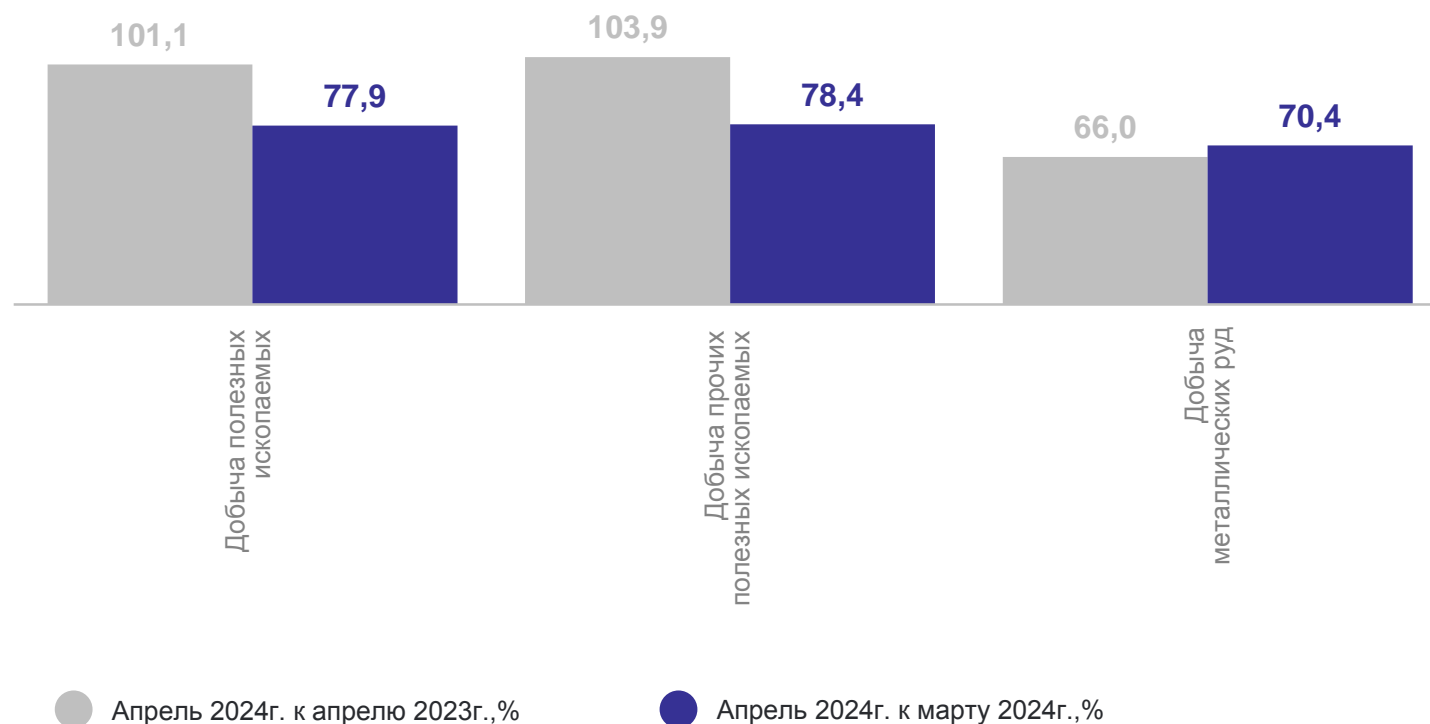
ВОЛОГДАСТАТ

Январь – апрель 2024г.
к январю – апрелю 2023г.

Добыча полезных
ископаемых **96,8%**

Добыча прочих полезных
ископаемых **97,3%**

Добыча металлических руд **88,6%**



3

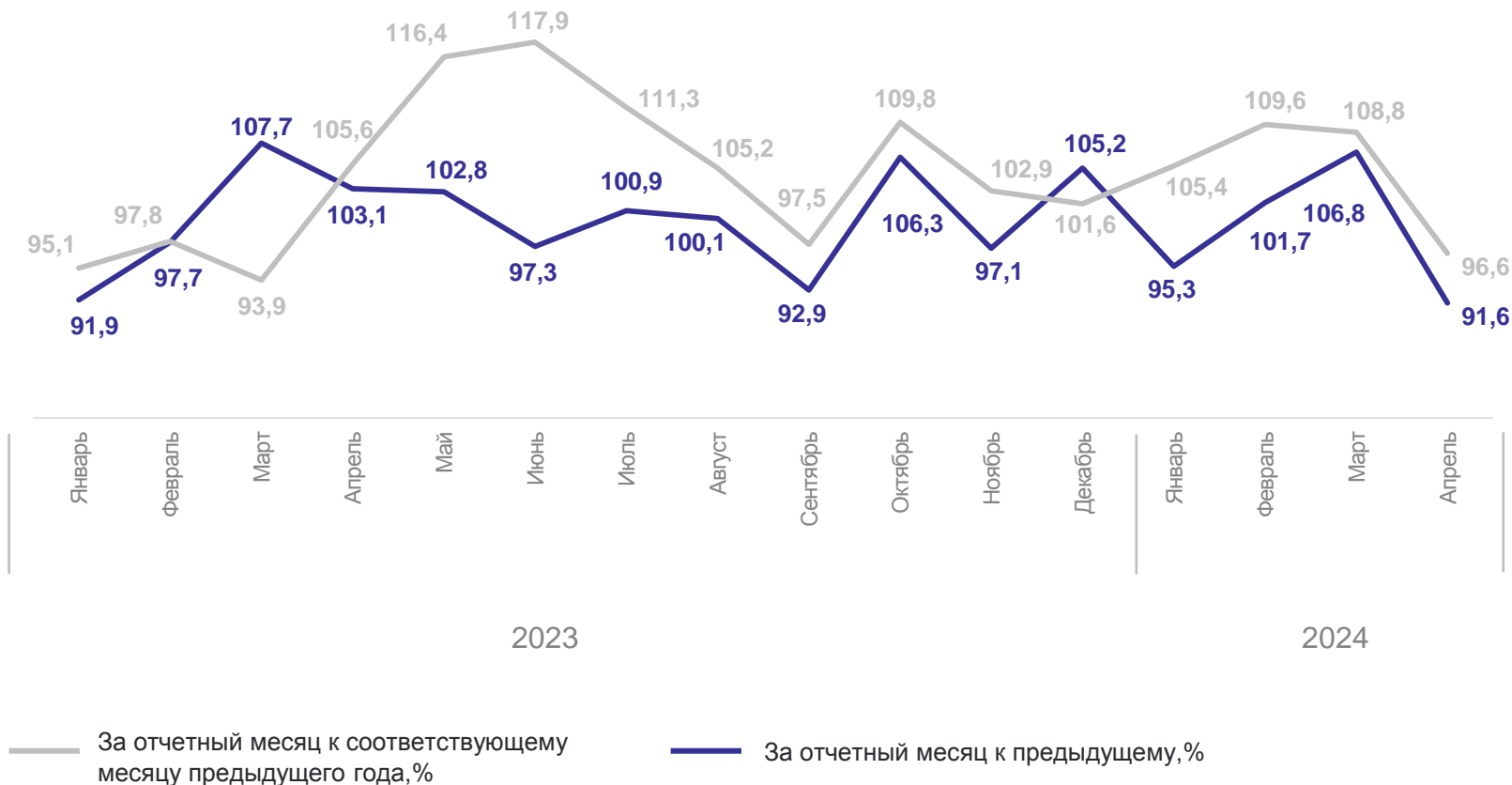
**Индекс производства
по обрабатывающим производствам**

ИНДЕКС ПРОИЗВОДСТВА ПО ОБРАБАТЫВАЮЩИМ ПРОИЗВОДСТВАМ

ВОЛОГДАСТАТ

Январь – апрель 2024г.
к январю – апрелю 2023г.

Обрабатывающие
производства **105,0%**



ИНДЕКСЫ ПРОИЗВОДСТВА ПО ОСНОВНЫМ ВИДАМ ОБРАБАТЫВАЮЩИХ ПРОИЗВОДСТВ

Январь – апрель 2024г.
к январю – апрелю 2023г.

Обрабатывающие производства **105,0%**

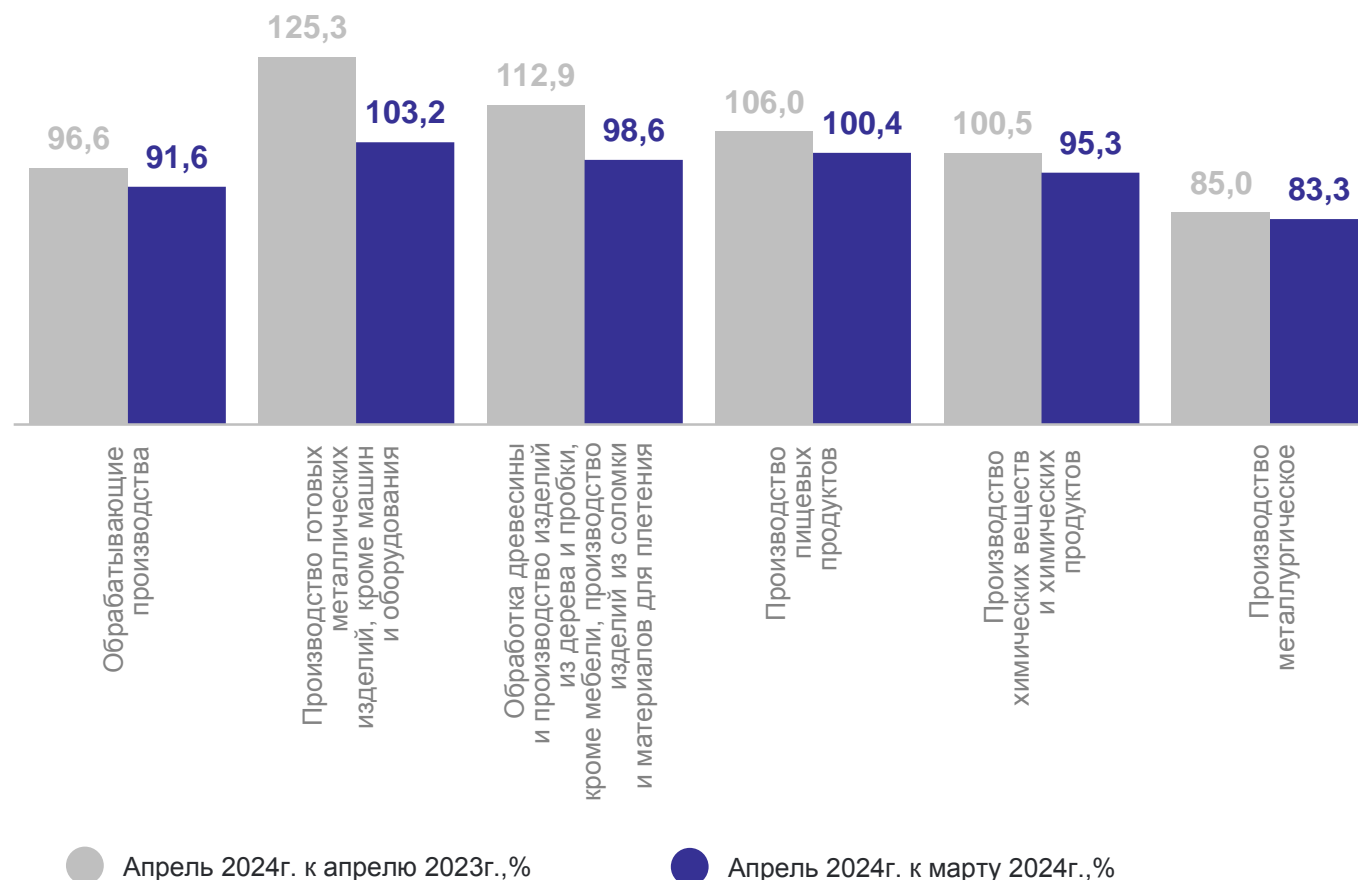
Производство готовых металлических изделий, кроме машин и оборудования **118,8%**

Обработка древесины и производство изделий из дерева и пробки, кроме мебели, производство изделий из соломки и материалов для плетения **112,6%**

Производство пищевых продуктов **106,9%**

Производство химических веществ и химических продуктов **104,3%**

Производство металлургическое **100,9%**



4

Индекс производства по обеспечению электрической энергией, газом и паром; кондиционированию воздуха

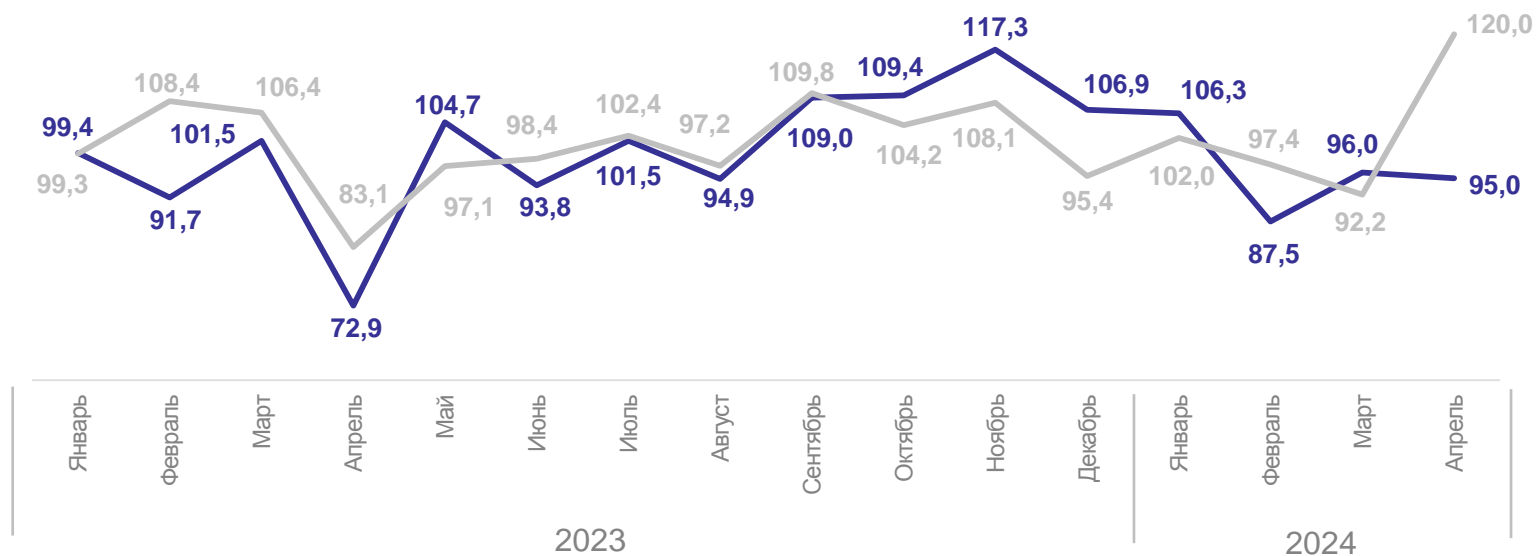
ИНДЕКС ПРОИЗВОДСТВА ПО ОБЕСПЕЧЕНИЮ ЭЛЕКТРИЧЕСКОЙ ЭНЕРГИЕЙ, ГАЗОМ И ПАРОМ; КОНДИЦИОНИРОВАНИЮ ВОЗДУХА

ВОЛОГДАСТАТ

Январь – апрель 2024г.
к январю – апрелю 2023г.

Обеспечение электрической энергией, газом и паром; кондиционирование воздуха

101,7%



— За отчетный месяц к соответствующему месяцу предыдущего года, %

— За отчетный месяц к предыдущему, %

ИНДЕКСЫ ПРОИЗВОДСТВА ПО ОСНОВНЫМ ВИДАМ ДЕЯТЕЛЬНОСТИ ПО ОБЕСПЕЧЕНИЮ ЭЛЕКТРИЧЕСКОЙ ЭНЕРГИЕЙ, ГАЗОМ И ПАРОМ; КОНДИЦИОНИРОВАНИЮ ВОЗДУХА

Январь – апрель 2024г.
к январю – апрелю 2023г.

Обеспечение электрической энергией, газом и паром; кондиционирование воздуха

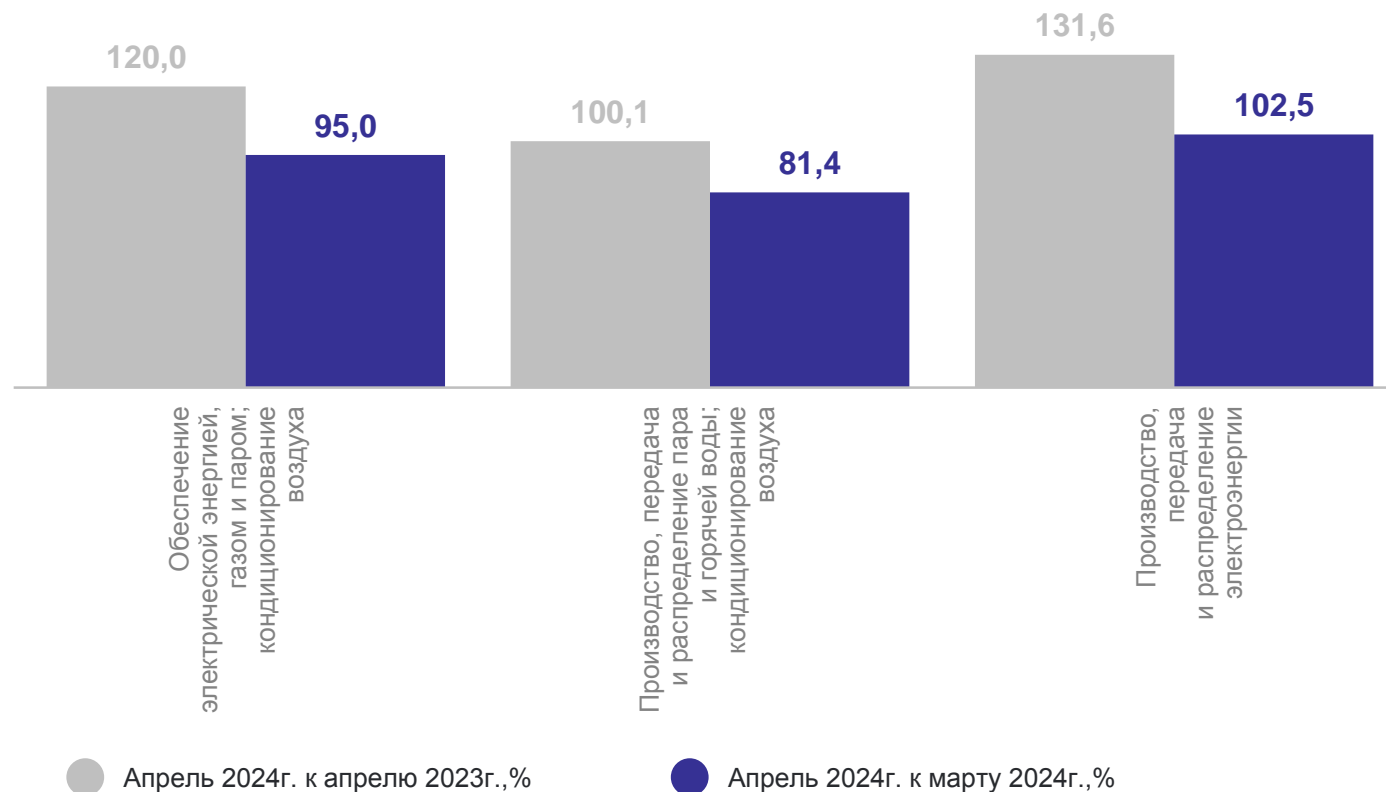
101,7%

Производство, передача и распределение пара и горячей воды; кондиционирование воздуха

108,1%

Производство, передача и распределение электроэнергии

98,2%



5

**Индекс производства
по водоснабжению; водоотведению,
утилизации отходов**

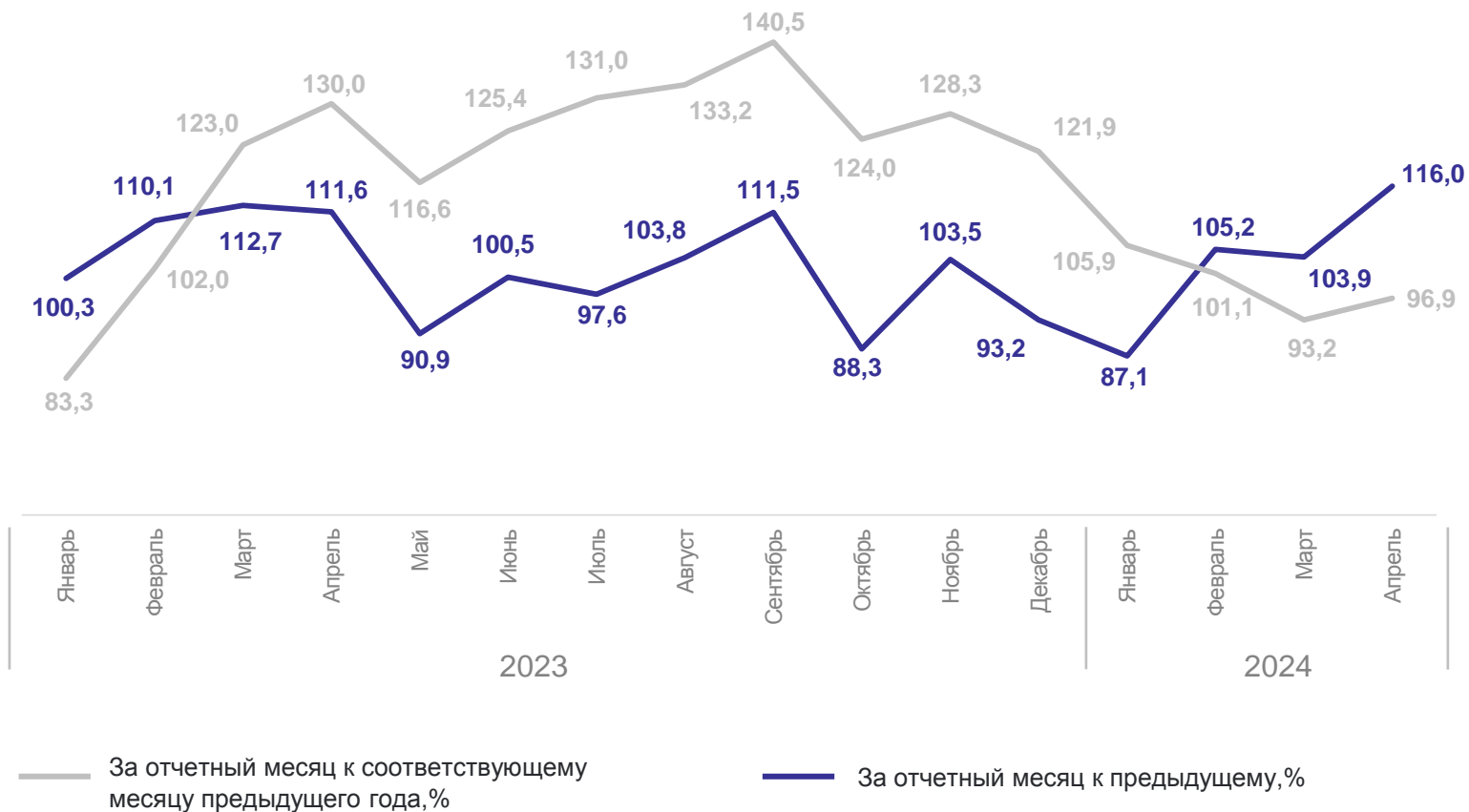
ИНДЕКС ПРОИЗВОДСТВА ПО ВОДОСНАБЖЕНИЮ; ВОДООТВЕДЕНИЮ, УТИЛИЗАЦИИ ОТХОДОВ

ВОЛОГДАСТАТ

Январь – апрель 2024г.
к январю – апрелю 2023г.

Водоснабжение;
водоотведение,
утилизация отходов

98,8%



ИНДЕКСЫ ПРОИЗВОДСТВА ПО ОСНОВНЫМ ВИДАМ ДЕЯТЕЛЬНОСТИ ПО ВОДОСНАБЖЕНИЮ; ВОДООТВЕДЕНИЮ, УТИЛИЗАЦИИ ОТХОДОВ

Январь – апрель 2024г.
к январю – апрелю 2023г.

Водоснабжение;
водоотведение, утилизация
отходов

98,8%

Сбор и обработка сточных вод

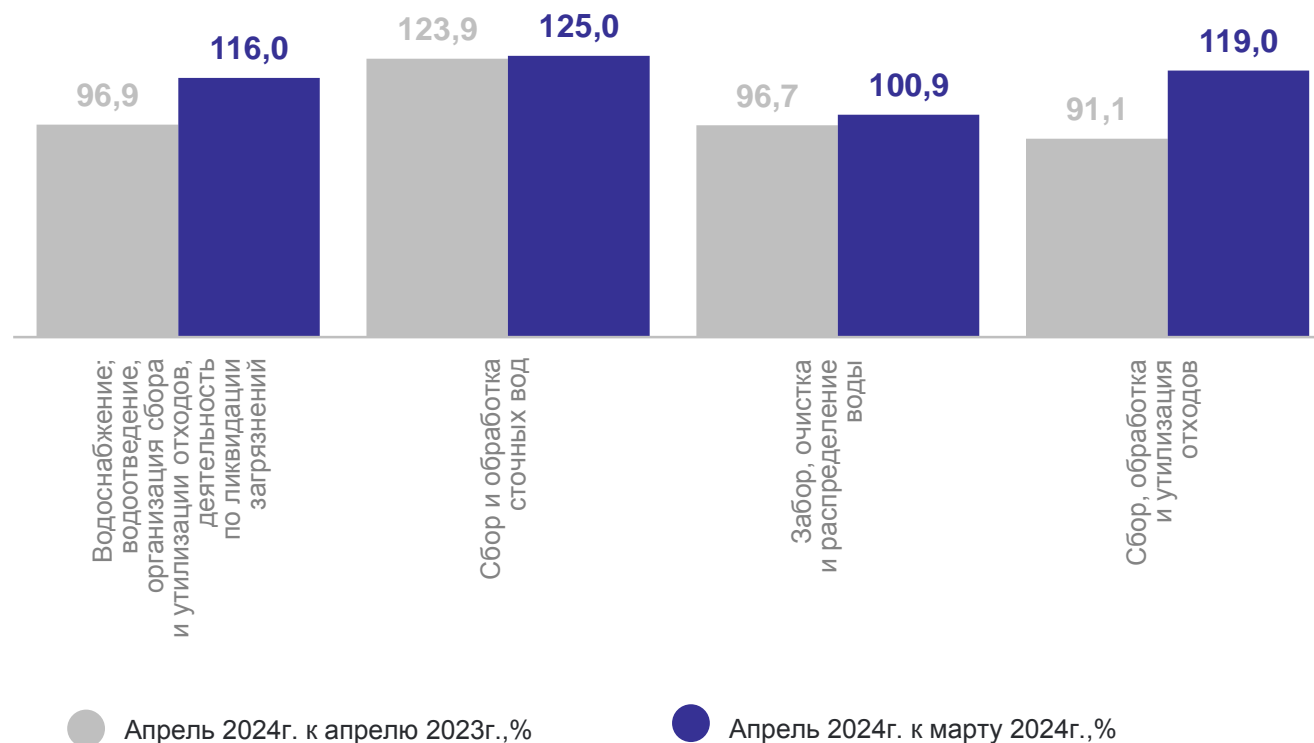
117,0%

Забор, очистка и распределение
воды

97,2%

Сбор, обработка и утилизация
отходов

94,5%



6

**Объем отгруженной промышленной
продукции, работ и услуг**

ОБЪЕМ ОТГРУЖЕННОЙ ПРОМЫШЛЕННОЙ ПРОДУКЦИИ, РАБОТ И УСЛУГ

январь – апрель 2024г. к январю – апрелю 2023г.

ВОЛОГДАСТАТ

Добыча полезных
ископаемых

99,2

млн
рублей

94,8%



Обрабатывающие
производства

421,1

млрд
рублей

119,2%



Обеспечение
электрической
энергией, газом
и паром;
кондиционирование
воздуха

19,5

млрд
рублей

108,0%



Водоснабжение;
водоотведение,
организация сбора
и утилизации отходов,
деятельность
по ликвидации
загрязнений

4,2

млрд
рублей

98,1%



● Понижение

● Повышение

7 Производство отдельных видов промышленной продукции

ПРОИЗВОДСТВО ОТДЕЛЬНЫХ ВИДОВ ПРОМЫШЛЕННОЙ ПРОДУКЦИИ

пищевые продукты и напитки

январь – апрель 2024г. к январю – апрелю 2023г.

ВОЛОГДАСТАТ

Колбасные изделия **2,8** тыс. тонн **97,7% ↓**

Рыба переработанная и консервированная **731,0** тонн **92,9% ↓**

Свинина **2,0** тыс. тонн **98,2% ↓**

Сливки **891,9** тонн **68,3% ↓**

Масло сливочное **3,4** тыс. тонн **92,2% ↓**

Молоко жидкое обработанное **44,6** тыс. тонн **114,3% ↑**

Творог **4,4** тыс. тонн **119,6% ↑**

Сыры **960,0** тонн **97,9% ↓**

Кондитерские изделия **19,6** тыс. тонн **109,4% ↑**

Изделия хлебобулочные недлительного хранения **17,3** тыс. тонн **105,9% ↑**

● Понижение ● Повышение

ПРОИЗВОДСТВО ОТДЕЛЬНЫХ ВИДОВ ПРОМЫШЛЕННОЙ ПРОДУКЦИИ

текстильное производство и производство одежды
январь – апрель 2024г. к январю – апрелю 2023г.

ВОЛОГДАСТАТ

Волокна льна,
подготовленные
для прядения ... тонн **108,6% ↑**

Белье постельное **73,6** тыс. штук **59,1% ↓**

Спецодежда **379,0** тыс. штук **118,9% ↑**

Изделия
трикотажные
или вязаные **101,8** тыс. штук **86,0% ↓**

Ткани
готовые ... тыс. кв. м **102,6% ↑**

Куртки
из текстильных
материалов **11,5** тыс. штук **69,4% ↓**

● Понижение ● Повышение

ПРОИЗВОДСТВО ОТДЕЛЬНЫХ ВИДОВ ПРОМЫШЛЕННОЙ ПРОДУКЦИИ

деревообработка
январь – апрель 2024г. к январю – апрелю 2023г.

ВОЛОГДАСТАТ

Лесоматериалы
продольно распиленные
или расколотые

676,5 тыс.м³ **112,7%** ↑

Гранулы топливные
(пеллеты) из отходов
деревопереработки

19,7 тыс. тонн **83,6%** ↓

Плиты древесно –
стружечные

361,0 тыс. усл. м³ **107,2%** ↑

Фанера

104,6 тыс. м³ **126,2%** ↑

Двери деревянные

256,1 тыс. м² **93,5%** ↓

Брикеты топливные
из отходов
деревопереработки

11,9 тыс. тонн **в 2,7р.** ↑

● Понижение ● Повышение

ПРОИЗВОДСТВО ОТДЕЛЬНЫХ ВИДОВ ПРОМЫШЛЕННОЙ ПРОДУКЦИИ

январь – апрель 2024г. к январю – апрелю 2023г.

ВОЛОГДАСТАТ

Плиты перекрытий
железобетонные **10,4** тыс.м³ **119,5%** ↑

Трубы стальные **208,4** тыс. тонн **124,2%** ↑

Бетон готовый
для заливки **72,9** тыс. м³ **90,0%** ↓

Конструкции
из черных металлов **19,0** тыс. тонн **94,5%** ↓

Электроэнергия **3 353,2** млн квт-час **98,3%** ↓

Пар
и горячая вода **9,7** млн
Гигакалорий **109,1%** ↑

● Понижение ● Повышение